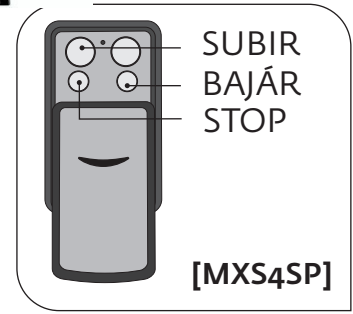
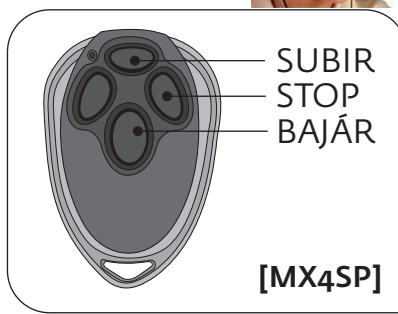
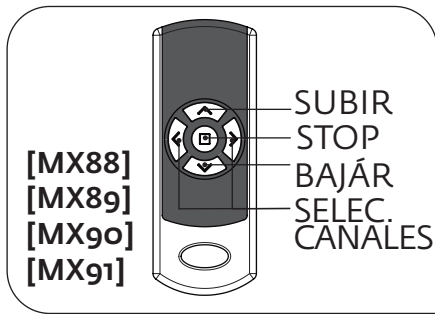


► DESCRIPCIÓN DE MANDOS



solicita información del equipo que necesite y le enviaremos presupuesto sin compromiso

91 366 00 63



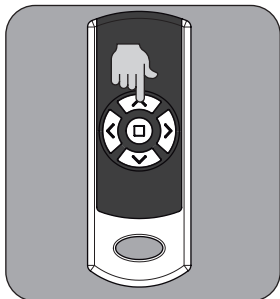
► PROGRAMACIÓN



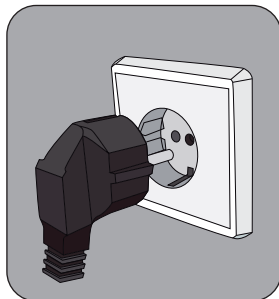
La central tiene capacidad para 15 mandos diferentes. Una vez que la memoria este llena , 4 bips rápidos le indicaran que la memoria esta llena.

Siempre que haga una programación nueva, lo tendrá que hacer con la central si conexión eléctrica

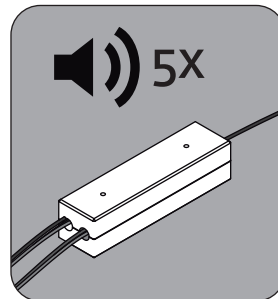
► Adicionar mando nuevo



Pulsar el botón subir, y mantener presionado



Enchufar la central a la corriente 230v

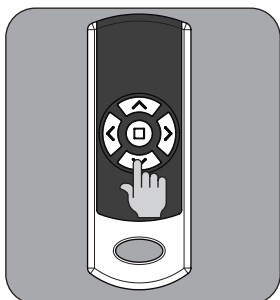


Presione la tecla subir durante 10 segundo en cuanto la central le ira a hacer 5 bips

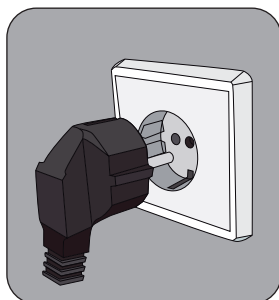


2 bips rápidos le indicaran que la operación a hecho correctamente

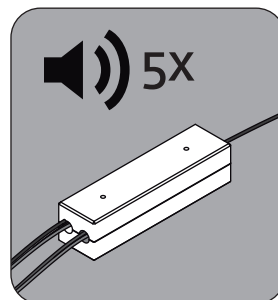
► Alterar el sentido del motor



Pulsar el botón bajar , y mantener presionado



Enchufar la central a la corriente 230v

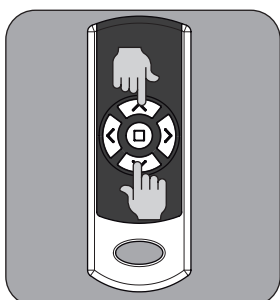


Presione la tecla bajar durante 10 segundo en cuanto la central le ira a hacer 5 bips

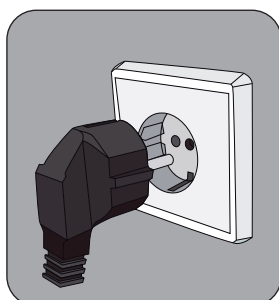


2 bips rápidos le indicaran que la operación a hecho correctamente

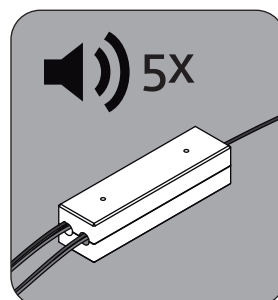
► Desprogramar el mando de la central



Pulsar el botón bajar y subir al mismo tiempo, y mantener presionado



Enchufar la central a la corriente 230v



Presione las teclas bajar y subir durante 10 segundo en cuanto la central le ira a hacer 5 bips



2 bips rápidos le indicaran que la operación a hecho correctamente