



«Un sistema de columnas modular con las ventajas de la iluminación **LED** y un tamaño compacto»


















Nuevas columnas modulares de señalización LED

Gawe

material eléctrico de distribución

Referencias

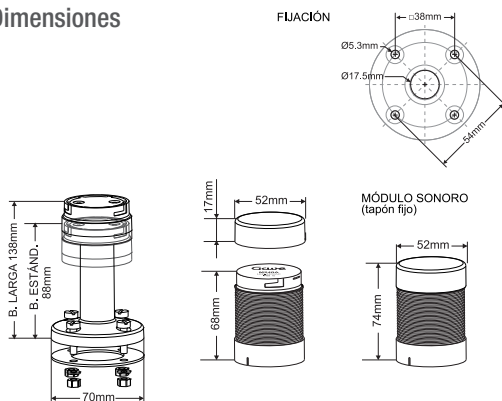
Módulos LED luz fija						
	Color	 Ámbar	 Azul	 Verde	 Rojo	<input type="checkbox"/> Blanco
	Referencia 24V	M24A	M24Z	M24V	M24R	M24B
	Referencia 240V	M240A	M240Z	M240V	M240R	M240B
Módulos LED luz intermitente						
	Color	 Ámbar	 Azul	 Verde	 Rojo	<input type="checkbox"/> Blanco
	Referencia 24V	M24AI	M24ZI	M24VI	M24RI	M24BI
	Referencia 240V	M240AI	M240ZI	M240VI	M240RI	M240BI
Módulos LED luz rotativa						
	Color	 Rojo				
	Referencia 24V	M24RR				
	Referencia 240V	M240RR				
Módulos sonoros						
	Zumbador	Continuo	Intermitente			
	Referencia 24V	MZ24	MZ24I			
	Referencia 240V	MZ240	MZ240I			
Bases						
	Normal (60mm)	BS				
	Larga (110mm)	BSL				
	Soporte vertical	BSV				

* PVP color blanco consultar

Características técnicas

Vida útil	>50.000 horas
Nivel de sonido del zumbador	80dB ±5dB
Límite de tensión de trabajo	±10% del voltaje nominal
Temp. de funcionamiento	-30°C hasta 60°C
Tensión de impulso (Uimp)	2kV
Test sobretensión durante 60s	1.5kV
Corriente nominal	20-40mA 24VAC/DC 10-20mA 240VAC

Dimensiones



099DS00201_01ES

www.gawe.com

Gawe

material eléctrico de distribución

Nuevas columnas modulares de señalización LED