

Nº 00600 CC PÁGINA 1 DE 7

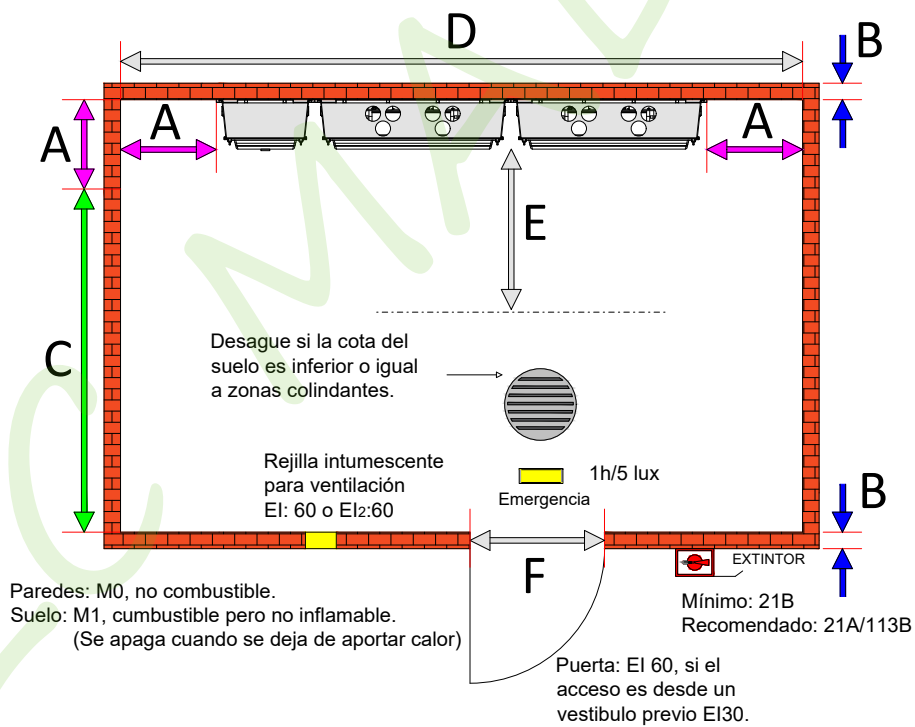
CENTRALIZACIÓN DE CONTADORES EN LOCAL
MEDIDAS MÍNIMAS EXIGIBLES SEGÚN COMPAÑÍAS

Elaborado: Rubén Monterrubio.
Revisado: José Moreno.
Víctor Merchán.
Alejandro Pindado.

Legislación aplicable

REBT ITC-BT 16
GUIA Técnica GUÍA-BT-16
Norma Compañía Endesa
Iberdrola
Gas Natural Fenosa

Esta ficha técnica extrae los requerimientos mínimos y prescripciones exigibles en este tipo de instalaciones, prestando especial interés a las distancias mínimas fijadas por distintas compañías eléctricas y las indicadas en el REBT.



Centralización de contadores en Local (Planta).

Tabla resumen de las medidas mínimas exigidas.

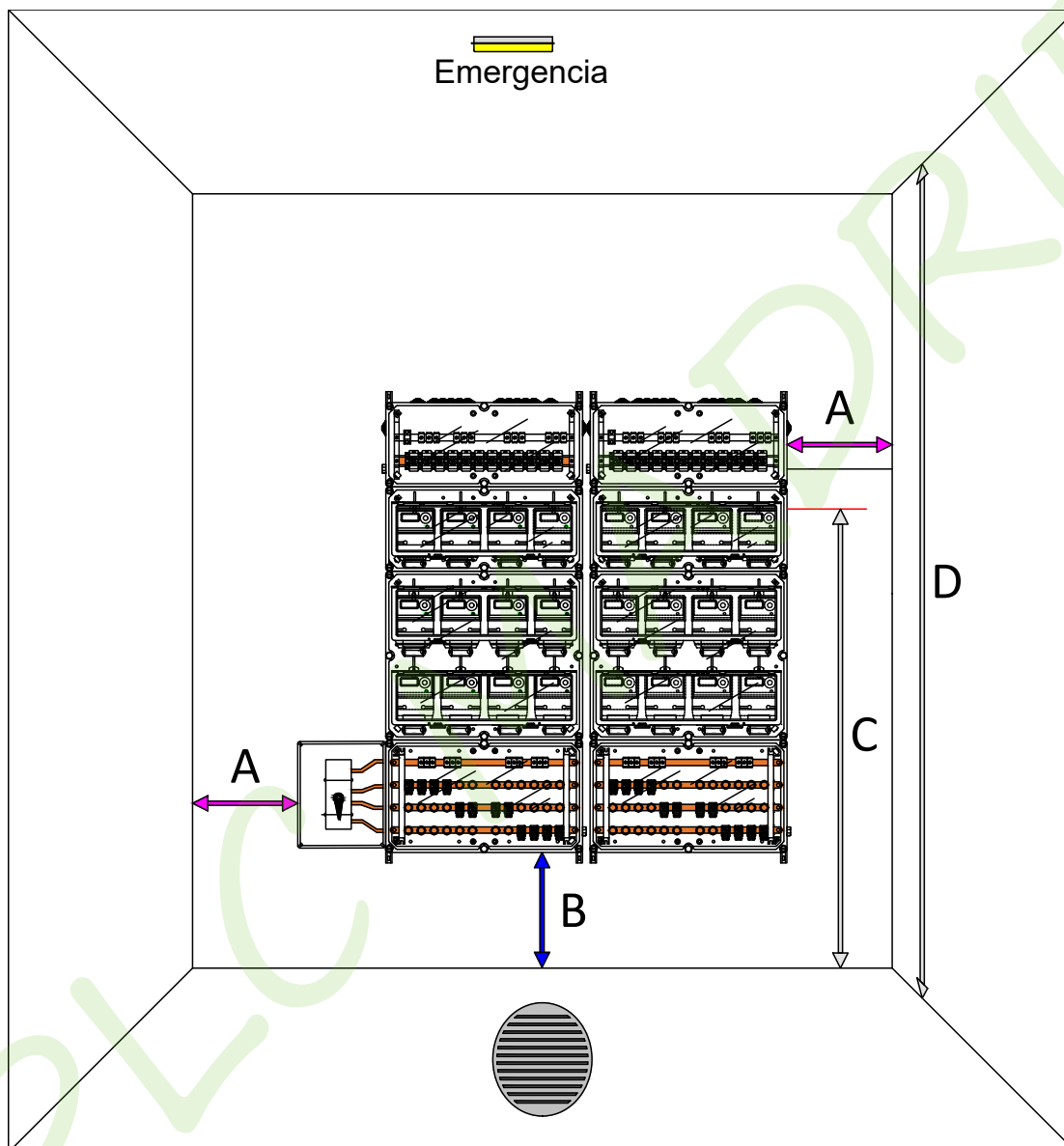
MEDIDA	ENDESA	IBERDROLA	GAS NATURAL	REBT
A	0,20 m	-	0,40 m	0,20 m
B	0,15 m	-	-	-
C	-	-	0,80 m	-
D		≥ 1,50 m		≥ 1,50 m
E		≥ 1,10 m		≥ 1,10 m
F		≥ 0,70 m		≥ 0,70 m

Valores expresados en metros.

REGLAMENTACIÓN Y NORMATIVA

Nº 00600 CC PÁGINA 2 DE 7

CENTRALIZACIÓN DE CONTADORES EN LOCAL
MEDIDAS MÍNIMAS EXIGIBLES SEGÚN COMPAÑÍAS



Centralización de contadores en Local (Alzado).

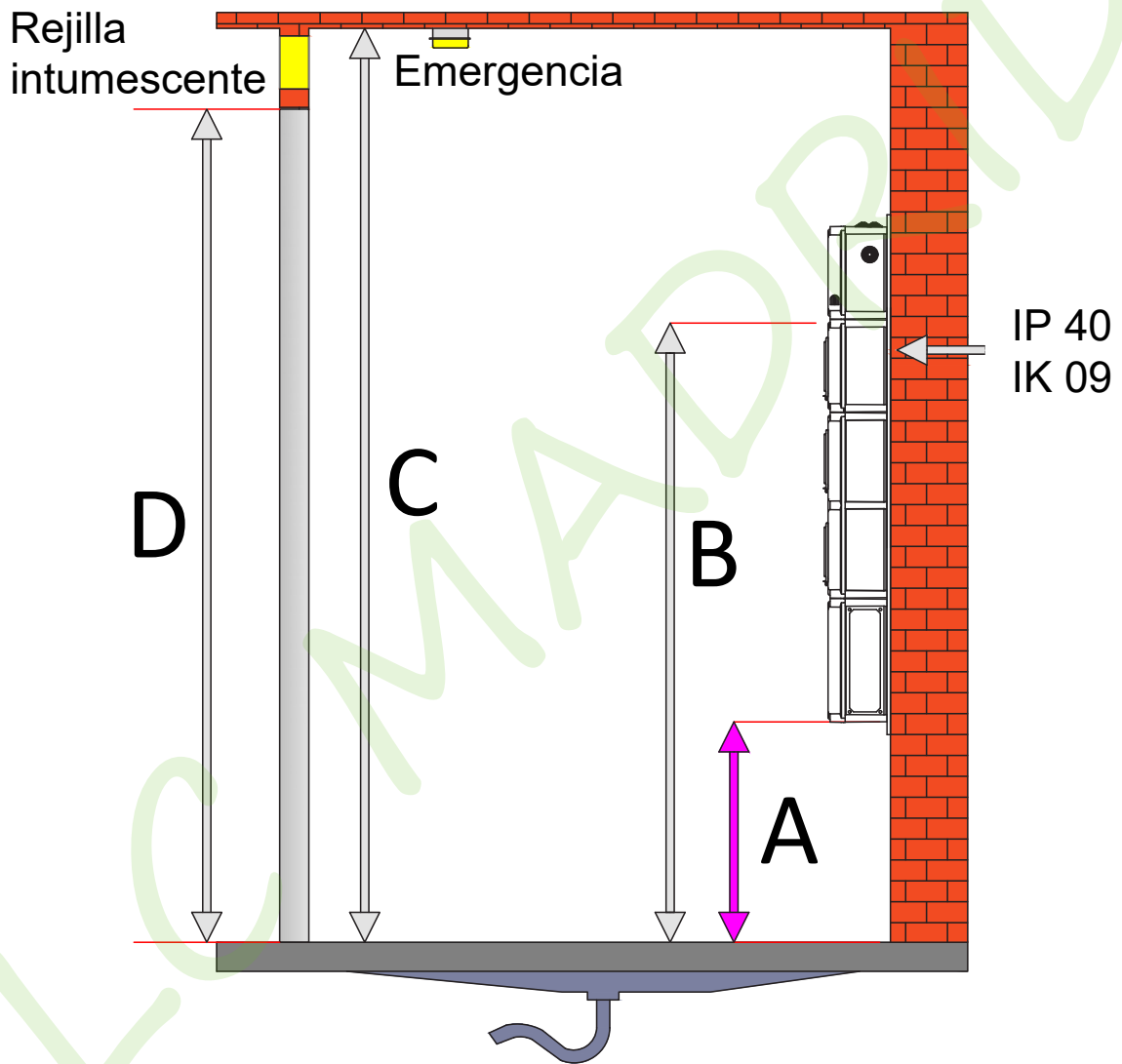
Tabla resumen de las medidas mínimas exigidas.

MEDIDA	ENDESA	IBERDROLA	GAS NATURAL	REBT
A	0,20 m	-	0,40 m	0,20 m
B	0,50 m	0,30 m	0,25 m	0,25 m
C		≤ 1,80 m		≤ 1,80 m
D		≥ 2,30 m		≥ 2,30 m

Valores expresados en metros.

Nº 00600 CC PÁGINA 3 DE 7

CENTRALIZACIÓN DE CONTADORES EN LOCAL
MEDIDAS MÍNIMAS EXIGIBLES SEGÚN COMPAÑÍAS



Centralización de contadores en Local (Perfil)

Tabla resumen de las medidas mínimas exigidas por compañía y su leyenda mediante colores.

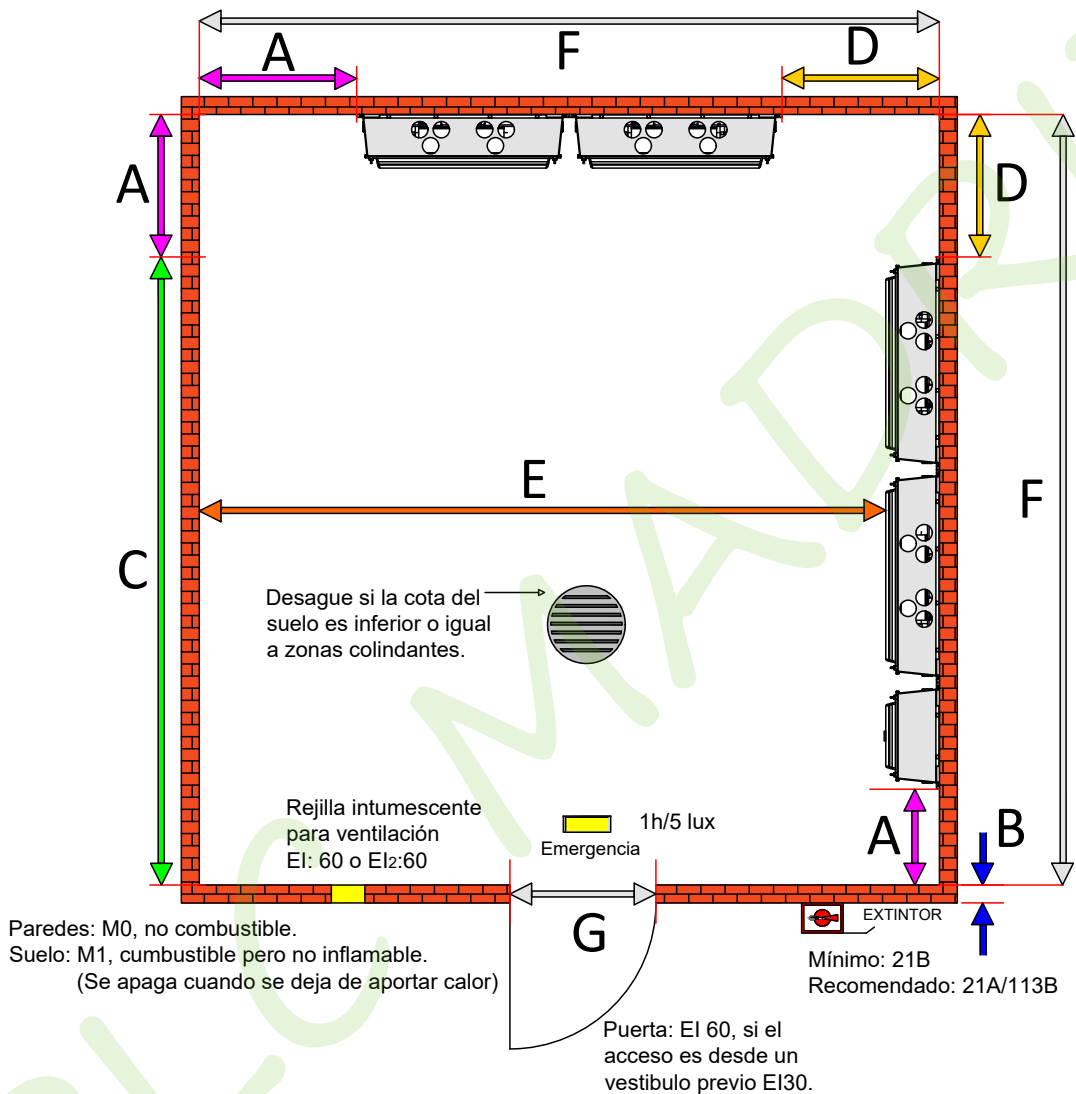
MEDIDA	ENDESA	IBERDROLA	GAS NATURAL	REBT
A	0,50 m	0,30 m	0,25 m	0,50 m
B		≤ 1,80 m		≤ 1,80 m
C		≥ 2,30 m		≥ 2,30 m
D		≥ 2,00 m		≥ 2,00 m

Valores expresados en metros.

REGLAMENTACIÓN Y NORMATIVA

Nº 00600 CC PÁGINA 4 DE 7

CENTRALIZACIÓN DE CONTADORES EN LOCAL
MEDIDAS MÍNIMAS EXIGIBLES SEGÚN COMPAÑÍAS



Centralización de contadores en Local (Planta) contadores en paredes contiguas.

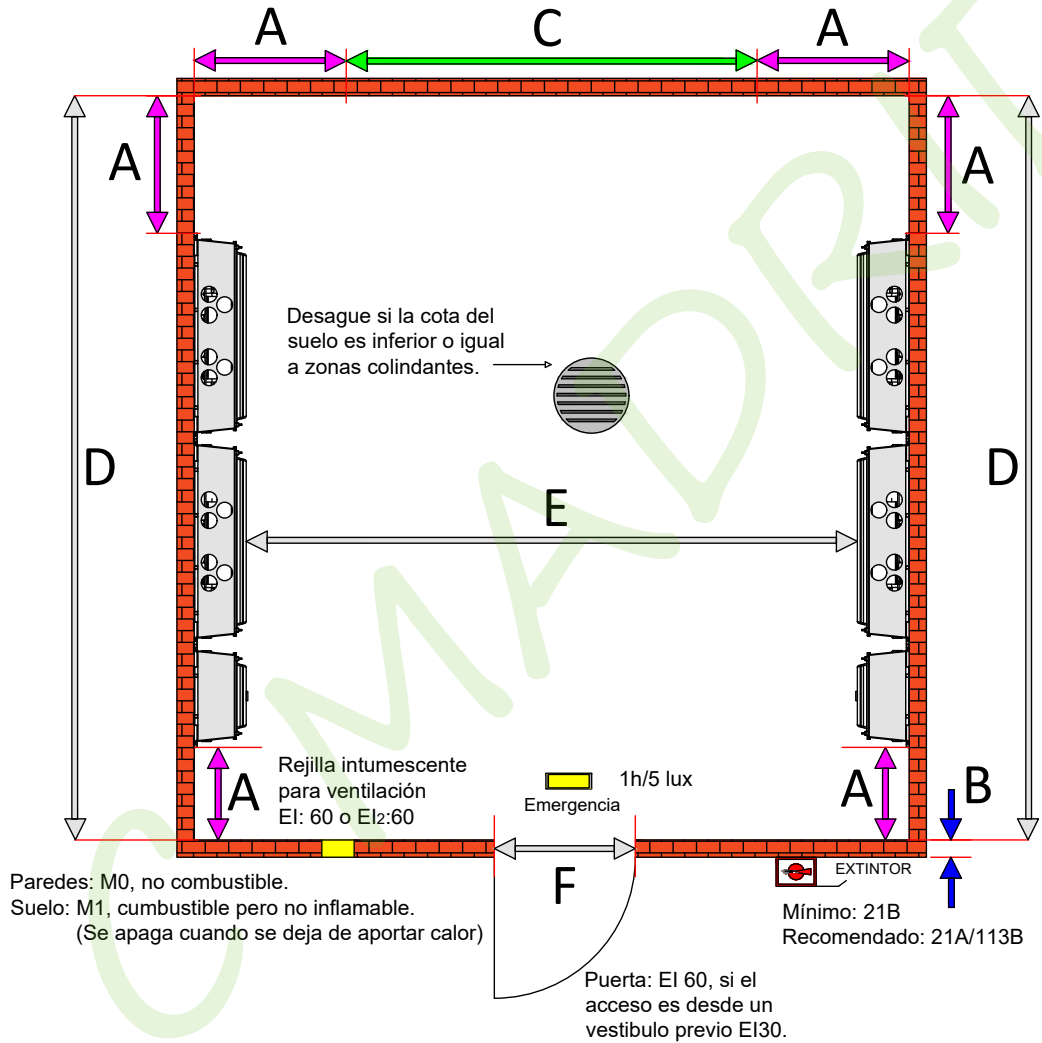
Tabla resumen de las medidas mínimas exigidas.

MEDIDA	ENDESA	IBERDROLA	GAS NATURAL	REBT
A	0,20 m	-	0,40 m	0,20 m
B	0,15 m	-	-	-
C	-	-	0,80 m	-
D	0,60 m	-	0,40 m	-
E	-	-	1,20 m	-
F		≥ 1,50 m		≥ 1,50 m
G		≥ 0,70 m		≥ 0,70 m

Valores expresados en metros.

Nº 00600 CC PÁGINA 5 DE 7

CENTRALIZACIÓN DE CONTADORES EN LOCAL
MEDIDAS MÍNIMAS EXIGIBLES SEGÚN COMPAÑÍAS



Centralización de contadores en Local (Planta) contadores en paredes enfrentadas.

Tabla resumen de las medidas mínimas exigidas.

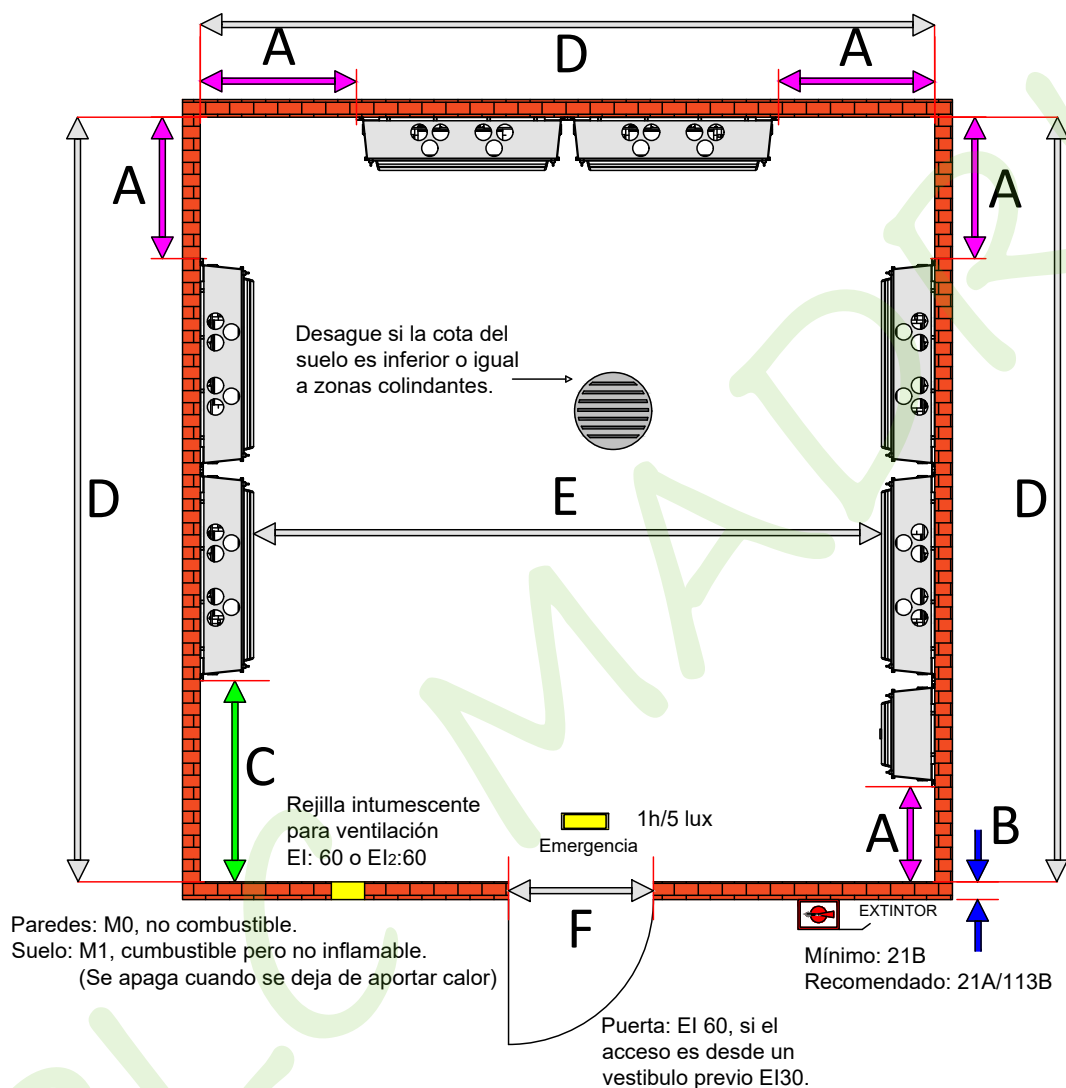
MEDIDA	ENDESA	IBERDROLA	GAS NATURAL	REBT
A	0,20 m	-	0,40 m	0,20 m
B	0,15 m	-	-	-
C	-	-	0,80 m	-
D		≥ 1,50 m		≥ 1,50 m
E		≥ 1,10 m		≥ 1,10 m
F		≥ 0,70 m		≥ 0,70 m

Valores expresados en metros.

REGLAMENTACIÓN Y NORMATIVA

Nº 00600 CC PÁGINA 6 DE 7

CENTRALIZACIÓN DE CONTADORES EN LOCAL
MEDIDAS MÍNIMAS EXIGIBLES SEGÚN COMPAÑÍAS



Centralización de contadores en Local (Planta) contadores en paredes contiguas y enfrentadas.

Tabla resumen de las medidas mínimas exigidas.

MEDIDA	ENDESA	IBERDROLA	GAS NATURAL	REBT
A	0,20 m	-	0,40 m	0,20 m
B	0,15 m	-	-	-
C	-	-	0,80 m	-
D	≥ 1,50 m			≥ 1,50 m
E	≥ 1,10 m			≥ 1,10 m
F	≥ 0,70 m			≥ 0,70 m

Valores expresados en metros.

REGLAMENTACIÓN Y
NORMATIVA

NUEVO REGLAMENTO ELECTROTÉCNICO PARA BAJA TENSIÓN 2º EDICIÓN

**¡SUPER
OFERTA!**



**P.V.P.
18€**

**NUEVO R.E.B.T.
+
Comprobador de tensión
electrónico
+
Protecciones eléctricas
(Actualizado 2016)**



OFERTA VALIDA HASTA FIN DE EXISTENCIAS

COMPRA AQUÍ



www.libreriaplcmadrid.es/tu-rebt

**VISITA EL ESPACIO
WEB DEL REBT**



www.plcmadrid.es/rebt

¡MUCHO MÁS QUE UN REGLAMENTO!